



ISTITUTO COMPRENSIVO STATALE " G. GALILEI "

Via Aldo Moro, 65 - 36033 Isola Vicentina (VI) - Tel. 0444 976132

e-mail: icisola@tiscali.it; viic83200e@istruzione.it posta certificata: viic83200e@pec.istruzione.it
sito: www.scuoleisola.edu.it

Codice Istituto VIIC83200E - Codice fiscale 80021370244

Indicazioni operative per la tutela della salute negli ambienti di lavoro scolastici e la gestione del rischio da Covid-19

Premessa

Tenuto conto di quanto disposto dal "Protocollo condiviso di regolamentazione per il contenimento della diffusione del Covid-19" (Allegato 12 al DPCM 17/5/2020) e dalla Regione Veneto, nonché di quanto indicato dal Ministero della Salute e dai documenti tecnici dell'INAIL e dell'Istituto Superiore di Sanità (ISS), il presente documento descrive le **misure operative per il contenimento e il contrasto della diffusione dell'epidemia Covid-19** adottate dall'**Istituto Comprensivo di Isola Vicentina**, classificato come ambiente di lavoro non sanitario.

Il Covid-19 rappresenta un rischio biologico generico per il quale occorre adottare misure uguali per tutta la popolazione. Il presente documento contiene misure che seguono la logica della precauzione e seguono e attuano le prescrizioni del legislatore e le indicazioni dell'Autorità sanitaria.

Premesso l'art. 20 del D.Lgs. 81/2008 (allegato 1)

Misure comportamentali

Il Dirigente Scolastico, in collaborazione con il Servizio di Prevenzione e Protezione (SPP), con il Medico Competente (MC) e con il Rappresentante dei Lavoratori per la Sicurezza (RLS), dispone misure rafforzative delle ordinarie norme di comportamento e corretta prassi igienica, sia a tutela dei lavoratori, sia degli utenti esterni, anche occasionali (studenti, genitori, fornitori, visitatori, ecc.) mediante una adeguata informazione a tutti i lavoratori e utenti che accedono all'Istituto, attraverso le modalità più idonee ed efficaci (segnaletica, circolari, videoconferenze, ecc.).

1. Comportamento del lavoratore prima di recarsi a scuola

Il lavoratore ha l'obbligo di rimanere al suo domicilio in presenza di febbre (oltre 37.5 °C) o altri sintomi influenzali e di chiamare il suo Medico di Medicina Generale e/o il Distretto sanitario territorialmente competente, nonché di segnalare la cosa al Dirigente Scolastico. La misura della temperatura va comunque fatta autonomamente prima di partire dalla propria abitazione.

2. Modalità di entrata e uscita dei lavoratori

Tenuto conto delle fasce di flessibilità e/o di ingressi/uscite scaglionate, non si ritiene necessario regolamentare gli ingressi e le uscite dei lavoratori rispettivamente all'inizio e alla fine dell'orario di lavoro. In caso di arrivo o uscita contemporanei sarà cura dei lavoratori mantenere una distanza interpersonale di almeno 1 metro, tenuto conto dell'attuale situazione scolastica, prima, durante e dopo l'operazione di timbratura, laddove prevista.

Il lavoratore deve entrare con già addosso la mascherina, all'entrata deve igienizzare le mani con la soluzione idroalcolica messa a disposizione dell'Istituto. Una volta entrato può utilizzare un'altra mascherina fornita dall'Istituto, se richiesta (vedi punto 3). Se indossa anche i guanti ed intende continuare ad utilizzarli, deve lavarsi le mani, con addosso i guanti, prima di iniziare a lavorare, secondo le modalità previste al punto 4. Per altre indicazioni si rimanda al punto 6. Le stesse regole di accesso ed uscita valgono anche in occasione di servizio esterno compreso nell'orario di lavoro.

3. Comportamento del lavoratore a scuola

Durante le normali attività all'interno dell'Istituto, il personale deve:

- evitare di spostarsi dal luogo in cui opera per recarsi a parlare con colleghi, se non per inderogabili ragioni, privilegiando i contatti telefonici interni; qualora sia strettamente necessario parlarsi di persona, dovrà comunque garantire una distanza di almeno 1 metro da altri lavoratori;
- prestare la massima attenzione ad evitare l'uso promiscuo di telefoni (anche cordless o cellulari dell'Istituto), tastiere di pc, mouse ed altre attrezzature personali;

- arieggiare gli ambienti ad intervalli regolari, tenendo aperte anche le porte delle stanze, al fine di favorire la massima circolazione dell'aria;
- approfittare delle pause dal lavoro al computer previste per i videoterminalisti per lavarsi e disinfettarsi le mani, secondo le modalità previste al punto 4;
- evitare aggregazioni di diverse persone in occasione di brevi pause durante il lavoro, in particolare di fronte ai distributori automatici di bevande;
- avvisare tempestivamente il Dirigente Scolastico o un suo collaboratore o il DSGA in caso di insorgenza di febbre (oltre 37.5 °C) o altri sintomi influenzali successivamente all'ingresso nella scuola avendo cura di rimanere ad adeguata distanza dalle persone presenti.

E' preferibile mantenere il proprio posto all'attaccapanni, giorno dopo giorno.

4. Lavaggio delle mani – tastiere, chiavi e simili

Il lavoratore deve lavarsi le mani più volte al giorno, utilizzando normali detergenti (saponi) e le soluzioni disinfettanti (a base alcolica, con concentrazione di alcol di almeno del 60%) che vengono messe a disposizione dall'Istituto.

E' obbligatorio lavarsi e disinfettarsi le mani prima di consumare pasti o spuntini (anche al distributore automatico o in autonomia), prima di accedere ai servizi igienici e prima di utilizzare strumenti o attrezzature di uso promiscuo.

5. Pulizia e disinfezione

A fine giornata o a fine orario di lavoro, l'Istituto garantisce la pulizia e la disinfezione degli ambienti frequentati, delle postazioni di lavoro e dei servizi igienici. Per le modalità utilizzate si rimanda all'[allegato 2](#).

I lavoratori collaborano nel mantenere puliti gli ambienti ed evitano di toccare le attrezzature e le postazioni dei colleghi.

6. Mascherine – guanti – indumenti di lavoro

Se nello svolgere la prestazione lavorativa non è possibile garantire una distanza interpersonale pari ad almeno 1 metro, i lavoratori hanno l'obbligo di indossare la mascherina fornita dall'Istituto, del tipo chirurgico monouso. Laddove fosse previsto l'uso dei guanti, questi devono essere monouso. Mascherine e guanti monouso nelle condizioni di cui sopra diventano a tutti gli effetti DPI obbligatori. E' vietato l'uso di mascherine del tipo FFP2 o FFP3 con valvola. E' vietato l'uso promiscuo di DPI (scambio di DPI tra persone) e il riutilizzo di DPI dismessi il giorno precedente. I DPI dismessi vanno smaltiti secondo le modalità previste al punto 18.

I lavoratori che utilizzano specifici indumenti da lavoro (camici, tute, grembiuli, ecc.) devono riporli nel proprio stipetto o armadio, evitando qualunque forma di promiscuità.

7. Spazi comuni – sala riunioni

L'accesso agli spazi comuni (ad es. sala insegnanti, aula magna, ecc.) è di norma interdetto. Se riaperto per esigenze inderogabili verrà contingentato e si dovrà sostare all'interno degli stessi per il minor tempo possibile, mantenere la distanza interpersonale di sicurezza di almeno 1 metro ed indossare la mascherina chirurgica. Al termine della riunione, si provvederà all'areazione prolungata dell'ambiente.

8. Distributori di caffè e simili

L'Istituto provvede alla pulizia e disinfezione giornaliera degli spazi destinati al ristoro, nonché delle tastiere dei distributori automatici di bevande e snack (vedi [allegato 2](#)). L'accesso contemporaneo ai distributori automatici da parte di più persone è consentito solo nel rispetto del distanziamento di almeno 1 metro. Durante le pause del lavoro, l'accesso al bar interno dell'Istituto è consentito in relazione alle disposizioni normative vigenti e nel rispetto di tutte le regole in esse contenute, definendo il numero massimo di accessi e con l'obbligo dell'uso di mascherine chirurgiche, in quanto spazio comune.

9. Modalità di accesso dei visitatori (studenti, genitori, ecc.)

L'accesso all'Istituto da parte di visitatori è ammesso solo per inderogabili ragioni e di stretta necessità ed è comunque contingentato previo appuntamento, di cui deve essere informato il Dirigente Scolastico.

Prima di aprire la porta d'ingresso, il personale addetto ai servizi portineria deve verificare che il visitatore stia indossando la mascherina e accertare altresì che la persona sia debitamente autorizzata a fare ingresso in Istituto, anche attraverso esibizione della comunicazione con cui sia stato fissato eventuale appuntamento. Giunto all'interno, il visitatore deve subito lavarsi le mani, secondo le modalità previste al punto 4, mantenere la distanza interpersonale di sicurezza di almeno 1 metro e continuare ad indossare mascherina per tutta la durata della sua permanenza all'interno dell'Istituto, che deve essere la più breve possibile, compatibilmente con le esigenze e le necessità del caso.

10. Organizzazione del lavoro – smart working – lavoro domestico

L'organizzazione delle attività a scuola e a distanza (*smart working*) del personale amministrativo e tecnico viene regolamentata da quanto indicato nella nota del Ministero dell'Istruzione prot. 323 del 10/3/2020, con oggetto "*Personale ATA. Istruzioni operative*". E' necessario limitare al massimo la presenza a scuola del personale insegnante, che, salvo si tratti di un collaboratore del Dirigente Scolastico, può essere prevista per un tempo limitato, esclusivamente per assicurare le attività che si ritengono indifferibili e che richiedono necessariamente la presenza fisica a scuola. L'eventuale accesso del personale insegnante a scuola dovrà essere contingentato.

I comportamenti che il personale insegnante e ATA presente a scuola deve tenere saranno conformi a quanto riportato nei punti precedenti, in particolare dal 3 all'8.

Il personale amministrativo che usufruisce dello *smart working*, chiamato ad un utilizzo quotidiano e prolungato di videotermini e altre attrezzature informatiche, deve ricevere dal Dirigente Scolastico un'apposita informativa ai sensi dell'art. 36 del D.Lgs. 81/2008 e dell'art. 22 del D.Lgs. 81/2017 (vedi [allegato 3](#)) e far pervenire a scuola la dichiarazione di avvenuta ricezione e di lettura dell'informativa.

11. Modalità di accesso dei fornitori e assimilabili

Laddove possibile, l'accesso di fornitori e assimilabili avviene previo avviso di almeno un giorno, al fine di permettere all'Istituto di predisporre apposite misure operative di sicurezza anti-contagio.

I fornitori, i manutentori, i gestori dei distributori automatici di bevande, i corrieri o incaricati della consegna di posta e/o pacchi devono accedere, spostarsi ed uscire dall'Istituto sempre indossando la mascherina ed avendo cura di ridurre al massimo le occasioni di contatto con il personale presente nei locali interessati. I lavoratori dell'Istituto, a loro volta, devono mantenere da loro la distanza di sicurezza di almeno 1 metro.

12. Cantieri aperti a scuola

Ad integrazione di quanto già previsto dal Piano di Sicurezza e Coordinamento (PSC) e dal Documento Unico di Valutazione dei Rischi d'interferenza (DUVRI) già in essere, la ditta appaltatrice ha l'obbligo di predisporre un Protocollo Covid-19, cui devono attenersi i suoi operai, anche subappaltati. I lavoratori dell'Istituto devono mantenere la distanza di sicurezza di almeno 1 metro da qualsiasi operaio della ditta appaltatrice o subappaltato.

Nel caso in cui un lavoratore di una ditta appaltatrice (anche subappaltato) dovesse risultare positivo al tampone Covid-19, la stessa ditta dovrà informare immediatamente il Dirigente Scolastico ed entrambi dovranno collaborare con l'Autorità sanitaria, fornendo elementi utili all'individuazione di eventuali contatti stretti. Per altri aspetti si rimanda al punto 17.

13. Sorveglianza sanitaria e medico competente

Sono garantite le visite mediche preventive, quelle su richiesta del lavoratore e quelle precedenti alla ripresa del lavoro dopo assenza per malattia superiore a 60 giorni continuativi. La sorveglianza sanitaria periodica non va in ogni caso interrotta. Rappresentando un'occasione utile per intercettare possibili casi o soggetti a rischio, nonché per le informazioni e le raccomandazioni che il Medico Competente (MC) può fornire loro, i lavoratori, anche attualmente in *smart working*, effettueranno regolarmente la visita medica periodica finalizzata all'espressione del giudizio di idoneità alla mansione e gli eventuali accertamenti integrativi. In ogni caso, per l'effettuazione della sorveglianza sanitaria dovranno essere garantite al MC le condizioni per poter operare in sicurezza.

Per i lavoratori positivi all'infezione da SARS-CoV-2 per i quali è stato necessario un ricovero ospedaliero, oltre alla certificazione di avvenuta negativizzazione al tampone naso-faringeo da parte dei Dipartimenti di Prevenzione territorialmente competenti, è prevista la visita medica precedente la ripresa dell'attività lavorativa indipendentemente dalla durata dell'assenza per malattia.

Ciascun lavoratore, con particolare riguardo a quelli che versano in condizioni di fragilità, ha la facoltà di segnalare al MC, nell'ambito della sorveglianza sanitaria periodica o avvalendosi eventualmente della visita medica a richiesta secondo quanto previsto dal D.Lgs. 81/2008 e s.m.i., eventuali situazioni sanitarie che potrebbero costituire condizioni di ipersuscettibilità. In questo caso il MC, in sinergia con il Medico di Medicina Generale, individuerà la forma di tutela più appropriata per ciascun soggetto particolarmente suscettibile a causa di condizioni di fragilità, nel rigoroso rispetto della tutela dei dati personali e del segreto professionale.

14. Impianti tecnologici

L'Ente locale proprietario dell'edificio scolastico deve assicurare l'attuazione del programma di manutenzione periodica di eventuali impianti di riscaldamento o rinfrescamento aeraulici presenti in Istituto, nonché la pulizia o sostituzione dei relativi filtri e la sanificazione dei condotti, a cura di ditte specializzate ed autorizzate.

Nel dubbio della possibilità di stazionamento di virus attivi negli ambienti e onde evitare il rischio di diffusione di "droplet", è interdetto l'uso di stufette ad aria e ventilatori. E' ammesso l'uso di stufette radianti, sprovviste di diffusore dell'aria calda.

15. Comitato per l'applicazione del Protocollo

Il Dirigente Scolastico costituisce il Comitato per la definizione e la verifica di efficacia delle misure introdotte nel protocollo Covid-19, con la partecipazione del Rappresentante dei Lavoratori per la Sicurezza e delle RSU.

16. Gestione di una persona sintomatica a scuola

Si rimanda all'[allegato 4](#). Vedi anche il punto 5 e relative note.

I rifiuti prodotti dalle attività di sanificazione degli ambienti da parte di ditte specializzate e autorizzate, eventualmente chiamate a seguito di presenza a scuola di una persona con sospetto o conferma di contagio da Covid-19, come gli stracci e i DPI monouso impiegati, devono essere raccolti separatamente, trattati ed eliminati come materiale potenzialmente infetto, categoria B (UN 3291).

17. Aspetti informativi e formativi

Il Protocollo è pubblicato sul sito dell'Istituto e la pubblicazione viene aggiornata ad ogni sua modifica. Sempre sul sito sono pubblicati documenti informativi, anche desunti dal Protocollo, rivolti all'utenza (famiglie, allievi, ma anche studenti adulti).

In prossimità delle porte d'accesso alla scuola e nei luoghi di maggior transito dei lavoratori sono esposti cartelli recanti le norme comportamentali generali e specifiche e sintesi delle procedure stabilite ai sensi del presente Protocollo. Sono esposti in più punti dell'Istituto il decalogo delle regole di prevenzione fornite dal Ministero della Salute (vedi [allegato 5](#)) e, all'interno dei servizi igienici, il manifesto realizzato dal Ministero della Salute sulle corrette modalità di lavaggio delle mani (vedi [allegato 6](#)). Per quanto riguarda le modalità corrette di indossare la mascherina chirurgica, di lavarsi le mani e di togliersi i guanti in lattice, quando previsti (vedi anche punti 4 e 6), si rimanda alle istruzioni video contenute nell'[allegato 7](#), che possono essere utilizzate a fini informativi e d'addestramento del personale.

L'Istituto fornisce alle ditte appaltatrici una competenza informativa dei contenuti del Protocollo e vigila affinché i lavoratori delle medesime ditte ne rispettino integralmente le disposizioni.

18. Smaltimento mascherine, guanti e simili

All'interno dell'Istituto, mascherine, guanti, fazzolettini e salviette di carta devono essere smaltiti nei rifiuti indifferenziati (secco), secondo la procedura già in vigore nel territorio comunale di pertinenza. A tale scopo, in più punti dell'Istituto vengono predisposti appositi contenitori, opportunamente segnalati (vedi [allegato 8](#)).

19. Gestione dell'emergenza

Per un'emergenza che dovesse sorgere a seguito della scoperta di una persona con sintomi Covid-19 a scuola si rimanda al punto 16 e al relativo [allegato 4](#).

Nell'ambito del primo soccorso connesso ad infortuni durante il lavoro e fermo restando quanto previsto dal Piano di Primo Soccorso scolastico, l'incaricato di PS non deve attivare la manovra "Guardare-Ascoltare-Sentire" (GAS) e, nel caso fosse necessaria la rianimazione, deve effettuare le compressioni toraciche ma non la ventilazione. Inoltre, prima di qualsiasi intervento, anche banale, l'incaricato di PS deve indossare una mascherina FFP2 o FFP3 senza valvola, visiera e guanti in lattice.

Nell'ambito della prevenzione incendi, sono sospesi i controlli periodici effettuati da personale interno all'Istituto e previsti dal Piano Antincendio scolastico.


Nel caso si renda necessario evacuare l'Istituto (anche parzialmente), fermo restando quanto previsto dal Piano d'evacuazione, tutti i presenti dovranno uscire dall'edificio indossando la mascherina e mantenendo la distanza di almeno 1 metro da ogni altra persona, sia lungo i percorsi d'esodo interni che esterni, nonché al punto di ritrovo.


20. Elenco allegati:

- ✓ Allegato 1 - Art. 20 del D.Lgs. 81/2008 (Obblighi dei lavoratori)
- ✓ Allegato 2 - Pulizia e disinfezione degli ambienti di lavoro
- ✓ Allegato 3 - Informativa ai sensi dell'art. 36 del D.Lgs. 81/2008 e dell'art. 22 del D.Lgs. 81/2017 (documento fornito a parte)
- ✓ Allegato 4 - Scenari plausibili di lavoratori sintomatici
- ✓ Allegato 5 - Decalogo MS delle regole di prevenzione
- ✓ Allegato 6 - Manifesto MS sulle corrette modalità di lavaggio delle mani
- ✓ Allegato 7 - Istruzioni video su modalità corrette di utilizzo dei DPI
- ✓ Allegato 8 - Manifesto ISS su smaltimento mascherine, guanti e simili
- ✓ Allegato 9 - Check list di verifica del livello di attuazione delle misure stabilite dal Protocollo (documento fornito a parte)
- ✓ Allegato 10 - Modello autodichiarazione accesso a scuola (documento fornito a parte)


Allegati standard al Protocollo di gestione del rischio Covid-19 per un istituto scolastico

Allegato 1 - Art. 20 D.Lgs. 81/2008 (Obblighi dei lavoratori)

 Ogni lavoratore deve prendersi cura della propria salute e sicurezza e di quella delle altre persone presenti sul luogo di lavoro, su cui ricadono gli effetti delle sue azioni o omissioni, conformemente alla sua formazione, alle istruzioni e ai mezzi forniti dal datore di lavoro.

 I lavoratori devono in particolare:

- a) contribuire, insieme al datore di lavoro, ai dirigenti e ai preposti, all'adempimento degli obblighi previsti a tutela della salute e sicurezza sui luoghi di lavoro;
- b) osservare le disposizioni e le istruzioni impartite dal datore di lavoro, dai dirigenti e dai preposti, ai fini della protezione collettiva ed individuale;
- c) utilizzare correttamente le attrezzature di lavoro, le sostanze e i preparati pericolosi, i mezzi di trasporto, nonché i dispositivi di sicurezza;
- d) utilizzare in modo appropriato i dispositivi di protezione messi a loro disposizione;
- e) segnalare immediatamente al datore di lavoro, al dirigente o al preposto le deficienze dei mezzi e dei dispositivi di cui alle lettere c) e d), nonché qualsiasi eventuale condizione di pericolo di cui vengano a conoscenza, adoperandosi direttamente, in caso di urgenza, nell'ambito delle proprie competenze e possibilità e fatto salvo l'obbligo di cui alla lettera f) per eliminare o ridurre le situazioni di pericolo grave e incombente, dandone notizia al rappresentante dei lavoratori per la sicurezza;
- f) non rimuovere o modificare senza autorizzazione i dispositivi di sicurezza o di segnalazione o di controllo;
- g) non compiere di propria iniziativa operazioni o manovre che non sono di loro competenza ovvero che possono compromettere la sicurezza propria o di altri lavoratori;
- h) partecipare ai programmi di formazione e di addestramento organizzati dal datore di lavoro;
- i) sottoporsi ai controlli sanitari previsti dal presente decreto legislativo o comunque disposti dal medico competente.

 I lavoratori di aziende che svolgono attività in regime di appalto o subappalto, devono esporre apposita tessera di riconoscimento, corredata di fotografia, contenente le generalità del lavoratore e l'indicazione del datore di lavoro. Tale obbligo grava anche in capo ai lavoratori autonomi che esercitano direttamente la propria attività nel medesimo luogo di lavoro, i quali sono tenuti a provvedervi per proprio conto.

Allegato 2 - Pulizia e disinfezione degli ambienti di lavoro

Le operazioni quotidiane di pulizia e disinfezione vengono realizzate nel seguente modo:

- pulizia dei pavimenti con i normali prodotti in uso e successiva disinfezione (decontaminazione) con ipoclorito di sodio 0,1% (ad es. diluizione 1:50 se viene utilizzata la candeggina domestica a una concentrazione iniziale del 5%);
- pulizia dei piani di lavoro con i normali prodotti in uso e successiva disinfezione (decontaminazione) con etanolo almeno al 70%;
- disinfezione con etanolo almeno al 70% di tastiere di pc, telefoni, maniglie di porte e finestre, superfici e rubinetteria dei servizi igienici, tastiere dei distributori automatici di bevande, tastiere dei timbratori e ogni altra superficie che può venire toccata in modo promiscuo.

Le suddette operazioni devono essere condotte da personale provvisto di mascherina chirurgica (eventualmente integrata da visiera o occhiali in policarbonato), guanti monouso adatti a proteggere dai prodotti utilizzati e, se disponibile, camice monouso impermeabile a maniche lunghe. Per la rimozione in sicurezza dei DPI, vanno seguite le modalità cautelari indicate nell'informazione di cui al punto 17 (vedi anche [allegato 7](#)), mentre i DPI monouso vanno smaltiti come indicato al punto 18.

Allegato 3 - Informativa ai sensi dell'art. 36 del D.Lgs. 81/2008 e dell'art. 22 del D.Lgs. 81/2017
Documento fornito a parte

Allegato 4 - Scenari plausibili di lavoratori sintomatici

- ✓ **Lavoratore sottoposto alla misura della quarantena che non rispettando il divieto assoluto di allontanamento dalla propria abitazione o dimora si presenta al lavoro:**
non adibire ad attività lavorativa; deve essere fornita e fatta indossare tempestivamente una mascherina chirurgica e deve essere data indicazione di tornare e rimanere presso la propria abitazione o dimora (evitando l'utilizzo di mezzi di trasporto pubblici), dandone contestuale informazione alle autorità competenti.
- ✓ **Lavoratore che riferisce di essere stato nei 14 giorni precedenti a contatto stretto con un caso di COVID-19 che si presenta al lavoro:**

tale soggetto verosimilmente è già noto all'Azienda Sanitaria Locale e dovrebbe essere già stato posto in isolamento domiciliare; si raccomanda comunque di non adibire ad attività lavorativa; deve essere fornita e fatta indossare tempestivamente una mascherina chirurgica e deve essere data indicazione di tornare e rimanere presso la propria abitazione o dimora (con il divieto di utilizzare mezzi di trasporto pubblici) e di contattare il proprio Medico di Medicina Generale o il servizio di continuità assistenziale, anche ai fini della certificazione dell'eventuale stato di malattia; finché il soggetto permane all'interno della scuola, si deve assicurare che rimanga il più possibile lontano e isolato dagli altri soggetti presenti (lavoratori, visitatori).

✓ **Lavoratore che, inizialmente asintomatico, durante l'attività lavorativa sviluppa febbre e sintomi respiratori (tosse e difficoltà respiratoria):**

è necessario predisporre un'area d'isolamento temporaneo all'interno dell'edificio scolastico, dove accogliere la persona sintomatica in attesa del trasferimento in sede sanitaria allertata tramite il 118, e disinfettare tempestivamente gli ambienti da questa frequentati; gli addetti al primo soccorso, ad integrazione di quanto già stabilito nel piano d'emergenza, dovranno indossare e far indossare al soggetto che ha manifestato i sintomi una mascherina chirurgica, far allontanare dai locali eventuali altri lavoratori o utenti presenti e contattare il 118.

✓ **Lavoratore asintomatico durante l'attività lavorativa che successivamente sviluppa un quadro di Covid-19:**

non è previsto alcun adempimento a carico del Dirigente Scolastico, se non collaborare con l'ASL territorialmente competente mettendo a disposizione le informazioni in proprio possesso al fine dell'identificazione di eventuali contatti; gli eventuali contatti saranno inclusi in uno specifico percorso di sorveglianza da parte dell'ASL territorialmente competente, che comprende anche l'isolamento domiciliare per 14 giorni dall'ultimo contatto avvenuto

Allegato 5 - Decalogo MS delle regole di prevenzione

http://www.salute.gov.it/imgs/C_17_opuscoliPoster_433_allegato.pdf

Allegato 6 - Manifesto MS sulle corrette modalità di lavaggio delle mani

http://www.salute.gov.it/imgs/C_17_opuscoliPoster_340_allegato.pdf

Allegato 7 - Istruzioni video su modalità corrette di utilizzo dei DPI

- ✓ Come indossare la mascherina chirurgica
<https://www.youtube.com/watch?v=vdJQqF-KTxk>
- ✓ Come lavarsi e disinfettarsi le mani con sapone o soluzione alcolica (anche indossando i guanti)
<https://www.youtube.com/watch?v=yYBvjnBxdng>
- ✓ Come togliersi i guanti monouso
<https://www.instagram.com/tv/B-zXSU6ANvG/?igshid=1fzj8m0zhmx6n>

Allegato 8 - Manifesto ISS su smaltimento mascherine, guanti e simili

<https://www.comieco.org/downloads/12918/7934/poster%20ISS.pdf>

Allegato 9 - Modello autodichiarazione accesso a scuola

Documento fornito a parte

Formazione del personale scolastico e degli studenti equiparati a lavoratori

Nell'intero territorio nazionale, analogamente alle attività didattiche nelle scuole di ogni ordine e grado, sono stati sospesi i corsi professionali e le attività formative svolte da Enti pubblici (anche territoriali e locali) e soggetti privati, ferma restando comunque la possibilità di svolgere attività formative a distanza, applicabile anche alla formazione obbligatoria prevista dal D.Lgs. 81/2008 e s.m.i. e disciplinata dagli Accordi Stato-Regioni del 21/11/2011 e 7/7/2016. Pertanto, fino al termine dell'emergenza, l'eventuale formazione a distanza effettuata mediante collegamento telematico in videoconferenza tale da assicurare l'interazione tra docente e discenti (ciascuno in solitaria, essendo esclusa qualsiasi forma di aggregazione) si ritiene equiparata a tutti gli effetti alla formazione in presenza, risultando così idonea a soddisfare gli adempimenti formativi in materia di salute e sicurezza sul lavoro.

Con la formazione in modalità videoconferenza, la registrazione delle presenze in entrata e uscita deve avvenire mediante registro elettronico o sotto la responsabilità del docente, così come l'effettuazione del test finale di apprendimento, ove previsto. Il *Sistema di Riferimento Veneto per la Sicurezza nelle Scuole - SiRVeSS* a queste condizioni ha aggiunto quella di prevedere anche il lavoro a piccoli gruppi su problem solving o simulazioni, con restituzione del lavoro svolto, sempre in videoconferenza.

Durante l'intera durata dell'emergenza, dunque, è possibile realizzare corsi o incontri di formazione ai sensi del D.Lgs. 81/2008 e dell'Accordo Stato-Regioni del 21/12/2011 (formazione generale, specifica e particolare dei lavoratori, anche equiparati, preposti e dirigenti), del D.M.S. 388/2003 (formazione sul Primo Soccorso - PS) e del D.M.I. 10/3/1998 (formazione sull'antincendio) in modalità videoconferenza, alle condizioni sopraindicate. Se il corso prevede obbligatoriamente una parte pratica (come è il caso dei corsi PS e antincendio), lo stesso non sarà completo finché non verrà realizzata la parte pratica in presenza.

Con analogo raziò, gli aggiornamenti della formazione, possibili in videoconferenza per la formazione specifica e particolare, non lo sono per il PS e l'antincendio, perché comprendono una prevalente parte pratica.

La videoconferenza è l'unica modalità attuabile di formazione anche sul rischio Covid-19, secondo quanto riportato al punto 17 del Protocollo di sicurezza Covid-19 per un Istituto scolastico precedentemente descritto.

E' il caso di precisare che la formazione in videoconferenza (definita "sincrona") non coincide e non va confusa con la formazione in e-learning, modalità tecnicamente ed organizzativamente diversa (di tipo "asincrono") e da ritenersi valida solo se espressamente prevista da norme e Accordi Stato-Regioni o dalla contrattazione collettiva, con le caratteristiche disciplinate dall'Accordo Stato-Regioni del 7/7/2016 e nel rispetto delle disposizioni di cui all'Allegato II dello stesso Accordo Stato-Regioni.

Inoltre per la formazione in videoconferenza valgono le regole tipiche della formazione in aula, compresa quella del numero massimo di partecipanti, pari a 35 unità, e che può essere erogata esclusivamente dai soggetti che rispondono ad almeno uno dei 6 criteri previsti dal D.I. 6/3/2013 sui requisiti di qualificazione dei formatori (sebbene il possesso di tali requisiti sia obbligatorio per qualsiasi modalità di erogazione della formazione sulla sicurezza sul lavoro).

Le singole scuole, nella propria autonomia e con le proprie risorse tecnologiche, e le *Reti di scuole per la sicurezza* presenti in ogni provincia possono quindi decidere di utilizzare la modalità videoconferenza per realizzare corsi o interventi di formazione e/o aggiornamento, assicurandosi, per la certezza della loro validità, di seguire le suddette indicazioni fornite dal SiRVeSS. Gli istituti secondari di II° grado possono altresì realizzare, sempre in modalità videoconferenza, la formazione generale e specifica (di almeno 8 ore) dei propri studenti, quando equiparati a lavoratori (oltre ad avere sempre aperta l'opzione della formazione generale in modalità e-learning, opzione non esistente per la formazione specifica).

Indicazioni metodologiche per la formazione in videoconferenza

Viste le particolarità e la relativa novità della formazione in videoconferenza, si forniscono di seguito alcune indicazioni di carattere generale, a supporto dell'organizzatore del corso/incontro (che può essere il Dirigente Scolastico o il Presidente della locale *Rete di scuole per la sicurezza*) e metodologico, a supporto del docente-formatore.

- Perché il modulo formativo o il corso siano certificabili deve essere garantita una suddivisione temporale tripartita, in interventi frontali, lavori di gruppo/simulazioni e restituzioni in plenaria di questi ultimi, possibilmente di analoga durata complessiva;
- Particolare attenzione deve essere posta alla registrazione delle presenze in entrata e uscita, che può avvenire tanto mediante registro elettronico quanto sotto la responsabilità del docente. In ogni caso, si suggerisce di fare l'appello all'inizio e alla fine della videoconferenza, verificando così, al di là della presenza sullo schermo del docente-formatore dell'icona di ogni partecipante, l'effettiva sua presenza; inoltre si suggerisce di rendere il più possibile interattiva la lezione, anche allo scopo di verificare il livello di attenzione dei discenti;
- E' preferibile suddividere i moduli formativi di maggior durata in più parti, proponendoli ai discenti in giornate diverse, evitando così una "full immersion" di utilizzo di tecnologie informatiche tanto da parte del docente-formatore quanto da quella dei discenti;
- I lavori di gruppo sono attività svolte da piccoli gruppi di discenti connessi tra loro via *social*, aventi attinenza con quanto spiegato nell'intervento frontale e rappresentandone dunque una naturale prosecuzione e completamento. La scelta di come suddividere la classe in gruppi, il numero dei gruppi da creare e quali discenti inserire nello stesso gruppo sono in capo al docente-formatore. In relazione al numero complessivo dei partecipanti, si suggerisce di definire un numero di gruppi non inferiore a 3 e non superiore a 5. Gruppi molto numerosi non favoriscono la partecipazione di tutti i discenti a questa fase, mentre comporre gruppi poco numerosi produce un aumento considerevole del tempo da dedicare alla successiva fase della restituzione in plenaria. Le consegne del lavoro che i singoli gruppi devono realizzare, assieme al tempo a disposizione, devono essere chiare, precise e dettagliate e vanno accompagnate dalla descrizione puntuale di come il docente-formatore intende realizzare la successiva restituzione in plenaria. In fase di definizione di dettaglio del modulo formativo, è bene tenere già conto del tempo necessario per fornirle;
- Le simulazioni sono attività svolte dai singoli discenti, ognuno per suo conto, aventi attinenza con quanto spiegato nell'intervento frontale e rappresentandone dunque una naturale prosecuzione e completamento. Le consegne e il tempo a disposizione per assolverle devono essere chiari, precisi e dettagliati e vanno

accompagnati dalla descrizione puntuale di come il docente intende realizzare la successiva restituzione in plenaria. In fase di definizione di dettaglio del modulo, è bene tenere già conto del tempo necessario per fornirle;

- La restituzione in plenaria è forse la fase più delicata e difficile da realizzare. Da un lato deve essere dato il massimo spazio possibile al dialogo tra discenti e docente-formatore (cosa tutt'altro che semplice, vista la modalità di lavoro utilizzata), dall'altro quest'ultimo ha la necessità sia di mantenere salda la barra sull'argomento e sulle consegne date, sia di raccogliere il maggior numero di informazioni sull'effettivo coinvolgimento dei partecipanti nelle fasi precedenti. Si suggerisce che il docente-formatore organizzi preventivamente i lavori di gruppo e/o le simulazioni in modo da passare il messaggio che tutti i discenti possono essere chiamati ad intervenire in questa fase di restituzione in plenaria;
- Quando la verifica finale non è obbligatoria (ad es. formazione generale e specifica dei lavoratori, anche equiparati), è comunque auspicabile l'impiego di uno strumento che permetta un riscontro del livello di apprendimento dei discenti, anche con finalità d'approfondimento o di riepilogo; in questi casi è preferibile utilizzare questionari a risposta chiusa, di più facile somministrazione e correzione, anche in modalità telematica (questionari online);
- La certificazione della formazione in videoconferenza è del tutto analoga a quella della formazione in presenza. Possono essere quindi utilizzati i modelli di attestato già in uso per la formazione in presenza.

Il Dirigente Scolastico
Prof. Giovanni Bettanin
Firma Digitale